



Scheda Stabilimento balneare

Nome stabilimento balneare	Miramare
Indirizzo	Lungomare Leopoldo di Lorena 93
Città	Marina di Grosseto (GR)
Contatti	+390565078328 Email: bagnomiramare@gmail.com
Sito web	www.bagnomiramare.com

TESTATO DA: [Associazione di Promozione sociale Handy Superabile](#) nell'estate 2023

Nota Bene Le informazioni che seguono si riferiscono alla data di verifica riportata in calce ad ogni scheda. **L'Associazione** non è responsabile di eventuali modifiche significative apportate dalla struttura dopo la visita.

Sommario

Scheda Stabilimento balneare	1
Arrivo alla struttura	2
Parcheggio privato/pubblico	2
Percorso dal parcheggio all'ingresso principale	2
Reception accoglienza	3
Bar/ristorante	4
Percorsi interni e servizi comuni	5
Percorsi interni	5
Servizi igienici e doccia fruibili dagli ospiti con mobilità ridotta	5
Locale spogliatoio	7
Spiaggia	8
Area giochi per bambini	9
Piscina	10
Studi medici/strutture sanitarie	10

Progetto realizzato con il contributo della





Arrivo alla struttura


Parcheggio privato/pubblico

Presenza di parcheggio privato	NO
Presenza di posto auto riservato a persone con disabilità	SI
Tipologia di fondo del parcheggio	ASFALTO
Parcheggio pubblico nelle vicinanze	SI
	

Percorso dal parcheggio all'ingresso principale

Percorso dal parcheggio all'ingresso porta	con un gradino 3 cm
Percorso dal parcheggio all'ingresso cancellone	Tramite rampa lunga 200 cm, larghezza superiore a 90 cm, pendenza 10%
Sono presenti indicatori e mappe tattili	NO
Larghezza utile porta/varco d'ingresso	superiore a 90 cm





Reception accoglienza

Sistema di prenotazione ombrelloni	<input checked="" type="checkbox"/> Via web <input checked="" type="checkbox"/> Via telefono <input checked="" type="checkbox"/> In loco
Presenza di personale multilingue	SI
Presenza di piantina stabilimento con legenda servizi presenti	NO
Presenza di mappa visio-tattile	NO
Bacheca/pannelli informativi ad altezza media 130 cm in zona ben illuminata e dimensione caratteri almeno 14 dpi con rapporto contrasto superiore a 4,5:1	NO
Il Personale ha seguito corso di formazione su accoglienza persone con diverse disabilità	NO





Bar/ristorante

Tipologia di locale	Bar/ristorante
Accesso al locale	in piano
Larghezza utile porta/varco d'ingresso	superiore a 90 cm
Banco del bar	altezza superiore a 100 cm con parte ribassata
Tipologia dei tavoli	a 4 gambi
Spazio sottostante i tavoli da terra	70 cm
Menù multilingue	SI
Menù con caratteri large print	NO
Menù in braille	NO
Servizio al tavolo per persone con disabilità	SI
Disponibilità di alimenti per celiaci	<input type="checkbox"/> pane <input checked="" type="checkbox"/> pasta <input type="checkbox"/> biscotti <input type="checkbox"/> gelati <input checked="" type="checkbox"/> alimenti pre-confezionati





Percorsi interni e servizi comuni

Percorsi interni

<p>Indicare se i percorsi di collegamento ingresso-spiaggia sono in piano o con rampe oltre a quelli già descritti</p>	<p>percorsi in piano</p>
	

Servizi igienici e doccia fruibili dagli ospiti con mobilità ridotta

<p>Numero servizi igienici accessibili/fruibili dagli ospiti con mobilità ridotta</p>	<p>1</p>
<p>Accesso al locale</p>	<p>in piano</p>
<p>Larghezza utile porta d'ingresso</p>	<p>superiore a 90 cm</p>
<p>Altezza wc</p>	<p>50 cm</p>
<p>Sedile WC con dente frontale aperto</p>	<p>SI</p>
<p>Maniglioni di sostegno</p>	<p>ad entrambi i lati del wc</p>
<p>Doccetta flessibile a lato del wc</p>	<p>NO</p>
<p>Spazio libero ai lati del wc</p>	<p>a sinistra 22 cm</p>

Progetto realizzato con il contributo della







	a destra superiore a 90 cm frontale superiore a 90 cm
Campanello elettrico/telefono	NO
Lavabo con spazio sottostante per accostamento carrozzina	70 cm
Altezza da terra bordo inferiore specchio	non sufficiente per la fruizione da persona in carrozzina
Fasciatoio per neonati	NO
	
	
Disponibile doccia accessibile agli ospiti con mobilità ridotta	SI separata dal locale wc





Accesso al locale doccia lato destro dello stabilimento	In piano per 50 cm e il resto in pendenza con scalino variabile
Accesso al locale doccia lato sinistro dello stabilimento	Tramite due rampe in salita e discesa lunghe 130 cm, larghe superiori a 90 cm con pendenza del 19.5%
Larghezza utile porta/varco d'ingresso se separato dal locale wc	superiore a 90 cm
Tipologia doccia	di tipo aperto
Doccia a filo pavimento	SI
Sedia doccia	mancante
Maniglione di sostegno	NO
Presenza di soffione o saliscendi	soffione fisso
Campanello elettrico/telefono	NO
	





Locale spogliatoio

Disponibile spogliatoio accessibile agli ospiti con mobilità ridotta


Infermeria a disposizione

Spiaggia

Tipologia di spiaggia	sabbia
Accesso alla spiaggia	in piano
Passerella per raggiungere gli ombrelloni	SI
Tipologia della passerella	in PVC
Larghezza della passerella	100 cm





	
	
Pedana anche amovibile fra passerella e postazione ombrellone per facilitare il passaggio e lo stazionamento con la carrozzina	SI
Disponibile sedia anfibia per balneazione persone con mobilità ridotta di proprietà o tramite associazione balneari	ALTRO

Area giochi per bambini



Progetto promosso da



Regione Toscana

Area giochi per bambini	inaccessibile ai bambini con mobilità ridotta per fondo sabbioso
-------------------------	--

Piscina

La struttura dispone di piscina	NO
---------------------------------	----

Studi medici/strutture sanitarie

Ospedali nei pressi della struttura	Ospedale Misericordia Grosseto 10 km
-------------------------------------	--------------------------------------

TESTATO DA: **Associazione di Promozione sociale Handy Superabile in estate 2023**

Progetto realizzato con il contributo della



Presidenza del
Consiglio dei Ministri
Ministro per la disabilità